


Beschlagswagen und -stanzen



Unsere Erfahrung – Ihr Vorteil

Beschlagstanze BS 2000

- Hydropneumatischer Stanzvorschub mit integriertem offenem Schnittwerkzeug.
- Wartungseinheit, Fußschalter und Tischbefestigung.

Anschlagsystem BS 2000/A

Anschlagsystem für mittigen oder konstanten Griffsitz.

Beschlagwagen BW 2000/1500

dienen zum Sortieren, Lagern und Transportieren von Beschlägen.

- Geringer Platzbedarf.
- Flexibel und wendig durch 4 Laufrollen (2 mit Bremse).

Beschlagwagen BW 10-LT

- für lange Beschlagsteile, vertikal lagern

- 10 Fächer 120 mm breit, 150 mm tief

- Fachhöhe 2000 mm




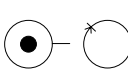
Ergänzungsvariante: BW 2000 + BS 2000/BW

- Hydropneumatischer Stanzvorschub mit integriertem offenem Schnittwerkzeug.

- Anschlagsystem für mittigen und konstanten Griffsitz.

- Eckumlenkung individuell einstellbar.

- Ablängen durch Fußschalterbetätigung.

	BW 1500	BW 2000	BW 2000+BS 2000/BW	BS 2000	BS 2000/A	BW 10-LT
	58 kg	70 kg	105 kg	26 kg	29 kg	ca. 75 kg
	L = 900 mm B = 590 mm H = 950 mm	L = 1100 mm B = 700 mm H = 1100 mm	L = 1130 mm B = 700 mm H = 1100 mm	L = 500 mm B = 500 mm H = 200 mm	L = 1210 mm B = 500 mm H = 200 mm	L = 1250 mm B = 700 mm H = 2150 mm
	—	—	7 bar	7 bar	7 bar	—
	—	—	ca. 1,5 Liter	ca. 1,5 Liter	ca. 1,5 Liter	—

Alle Technischen Daten gelten für Grundmaschine ohne Optionen.

Urban GmbH & Co. Maschinenbau KG · Dornierstraße 5 · DE-87700 Memmingen

Tel.: +49 (0)8331 858-0 · Fax: +49 (0)8331 858-58 · e-mail: urban@u-r-b-a-n.com

<http://www.u-r-b-a-n.com>